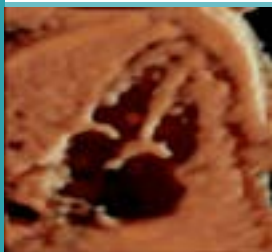




XVIII ВСЕРОССИЙСКИЙ
НАУЧНО-ОБРАЗОВАТЕЛЬНЫЙ
ФОРУМ
Мать и Дитя



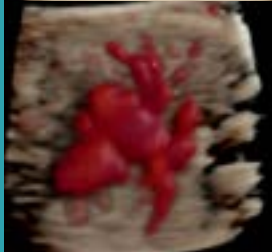
Специальный курс
для практикующих врачей



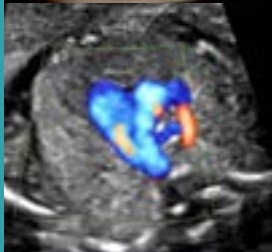
**Современные принципы
пренатальной эхокардиографии:
от простого к сложному.
Рекомендации ISUOG**



28 сентября 2017 года



Россия, Москва,
МВЦ «Крокус Экспо»



ФГБУ «НМИЦ АГП им. В.И. Кулакова»
Минздрава России

При поддержке:

Международного общества
ультразвуковой диагностики
в акушерстве и гинекологии
(ISUOG)



isuog





ДИРЕКТОРА КУРСА:

Гус Александр Иосифович,

д.м.н., профессор, руководитель отделения ультразвуковой диагностики
ФГБУ Научный центр акушерства, гинекологии и перинатологии имени
академика В.И. Кулакова МЗ РФ,
Москва, Россия

Синьковская Елена Сергеевна,

к.м.н., официальный представитель Международного общества
ультразвуковой диагностики в акушерстве и гинекологии (ISUOG)
в России, руководитель программы научных исследований и программы
подготовки молодых специалистов по ультразвуковой диагностике
в акушерстве и гинекологии
Отделение медицины матери и плода
Медицинский Университет Восточной Вирджинии
Норфолк, Вирджиния, США

ПРИГЛАШЕННЫЕ ЛЕКТОРА:

Филипп Жанти,

профессор, руководитель отдела ультразвуковой визуализации в области
женского здоровья
Нешвилл, Теннесси, США

Дан Вальски,

врач акушер-гинеколог подразделения медицины плода
и беременности высокого риска
Отделение акушерства и гинекологии
Израильский медицинский университетский центр Хадасса,
Иерусалим, Израиль

Абрамян Михаил Арамович,

д.м.н., профессор, руководитель кардиохирургической службы ГБУЗ
«Морозовская ДГКБ ДЗМ»,
Москва, Россия

Бокерия Екатерина Леонидовна,

д.м.н., профессор, советник директора по неонатологии
ФГБУ Научный центр акушерства, гинекологии и перинатологии имени
академика В.И. Кулакова МЗ РФ,
Москва, Россия



Соколов Александр Анатольевич,

д.м.н., профессор, руководитель отделения функциональной
и лабораторной диагностики «НИИ кардиологии»

ФГБНУ «Томский национальный исследовательский медицинский центр
РАН»,

Томск, Россия

Федорова Евгения Викторовна,

к.м.н., доцент кафедры ультразвуковой диагностики

ФГБОУ ДПО «Российская медицинская академия непрерывного
профессионального образования» МЗ РФ,

Москва, Россия

Цытко Андрей Леонидович,

врач-кардиолог отделения кардиохирургии ДГБ №1 г. Санкт-Петербург,
ведущий специалист перинатального городского консилиума,

Санкт-Петербург, Россия



ПРОГРАММА

28 СЕНТЯБРЯ 2017 ГОДА

**Председатели: проф. Гус А.И., проф. Синьковская Е. (США),
Philippe Jeanty (США), проф. Абрамян М.А., проф. Бокерия Е.Л.,
д-р Вальски Д. (Израиль)**

08:45–09:00	Открытие. Презентация ISUOG (Гус А.И., Синьковская Е.С.)
09:00–09:30	Скрининг врожденных пороков сердца и эхокардиография плода: рекомендации ISUOG и AIUM (Федорова Е.В.)
09:30–10:00	Базовые принципы диагностики и клинического ведения при септальных дефектах (Синьковская Е.С.)
10:00–10:30	Особенности выявления пороков правых отделов сердца: дифференциальный диагноз (Philippe Jeanty)
10:30–11:00	Основные подходы в диагностике пороков левых отделов сердца: дифференциальный диагноз (Синьковская Е.С.)
11:00–11:20	Перерыв (20 мин)
10:20–11:40	Практическая демонстрация: Оценка сердца плода во II триместре (норма)
11:40–12:10	Аномалии дуги аорты: важное значение оценки среза через три сосуда и трахею (Philippe Jeanty)
12:10–12:40	Значение оценки кровотока в перешейке аорты и артериальном протоке в акушерской практике (Dan Valsky)



12:40–13:00	Вопросы и ответы
13:00–14:00	Перерыв(1 час)
14:00–14:30	Аномалии конотрункуса: анатомические предпосылки к низкой частоте диагностики этих пороков (Синьковская Е.С.)
14:30–15:00	Современные принципы скрининга врожденных пороков сердца и эхокардиографии плода в ранние сроки беременности (Синьковская Е.С.)
15:00–15:30	Жизнеугрожающие фетальные аритмии: диагностика и лечение (Бокерия Е.Л.)
15:30–16:00	Врожденные пороки сердца – взгляд кардиохирурга (Абрамян М.А.)
16:00–16:20	Перерыв (20 мин)
16:20–16:40	Пактическая демонстрация: Оценка сердца плода во II триместре (патология)
16:40–17:10	Пrenатальное консультирование кардиолога при выявлении порока сердца у плода: тактика ведения беременности и обсуждение прогноза (Цитко А.Л.)
17:10–17:40	Сопоставление результатов фетальной эхокардиографии и эхокардиографии новорожденных Соколов А.А.
17:40–18:00	Вопросы и ответы
18.00	Заккрытие